

Fundacja Rozwoju Systemu Edukacji
Narodowa Agencja Programu „Uczenie się przez całe życie”

Jak przygotować dobry projekt? - sztuka 12 kroków

Warszawa, 06.12.2010



DG Edukacja i Kultura
Program „Uczenie się przez całe życie”
Leonardo da Vinci



Fundacja Rozwoju Systemu Edukacji



Cechy dobrego projektu

- # Pomysł
- # Spójność logiczna
- # Właściwe partnerstwo
- # Klarowna strategia realizacji
- # Możliwość wpływu uczestników na kształt programu
- # Wartość dodana dla uczestników/podmiotowość
- # Dbłość o szczegóły
- # Dobrze wypełniony wniosek

Krok 1 - Zapoznanie się z dokumentami konkursowymi zamieszczonymi na stronie Programu Leonardo da Vinci



Konkurs 2011 - Program Microsoft Internet Explorer dostarczony przez FRSE

http://leonardo.org.pl/index.php/ida/145/

Plik Edycja Widok Ulubione Narzędzia Pomoc

Ulubione Sugerowane witryny Bezplatna usługa pocztowa ... MSN.com Przewodnik po stacjach radi... Galeria obiektów Web Slice

Konkurs 2011

DG Edukacja i Kultura
Program „Uczenie się przez całe życie”
Leonardo da Vinci

Kształcenie i Szkolenie Zawodowe

Poszukiwanie Partnerów Przydatne Strony FAQ Dla Mediów Kontakt

Ścieżka: Strona główna | Projekty Partnerskie | Konkurs 2011

Konkurs 2011

Dokumenty konkursowe - projekty partnerskie LdV 2011

- [Zaproszenie do składania wniosków \(PL\)](#)
- [Prioritety strategiczne Programu \(PL\)](#)
- [Krajowe zasady administracyjne dla projektów partnerskich LdV \(PL/EN\)](#)
- [Przewodnik dla wnioskodawców 2011](#)
- [Część I - Informacje ogólne \(EN\)](#)
- [Część IIa - Podprogramy i akcje \(EN\)](#)
- [Część IIb - Informacja o podprogramach i akcjach \(EN\)](#)
- [Stawki dofinansowania dla polskich instytucji w projektach partnerskich LdV 2011](#)

Składanie wniosków

Termin składania wniosków na projekty partnerskie upływa **21 lutego 2011 r.**

Formularz wniosku będzie udostępniony przez Komisję Europejską w późniejszym terminie. Do podglądowych można zapoznać się z formularzem z ubiegłego roku, który dostępny jest na stronie [projektów partnerskich 2010](#).

Wraz z formularzem 2011 zamieścimy instrukcję wnioskowania. **Prosimy śledzić informacje na naszej stronie, która będzie na bieżąco aktualizowana.**

Pytania prosimy kierować na adres: leonardo-partnerships@frse.org.pl.

Poleć znajomemu Strona do druku

LEONARDO DA VINCI

Start Kalkulator Dat - Kal... Konkurs 2011 - P... 14428_AW Plan_MONITORINGI PA_LdV_2009 Szkolenia 2010 sesja pp Microsoft PowerPoi... PL 16:54



Krok 1

Dokumenty:

- zaproszenie do składania wniosku
- przewodnik dla wnioskodawców (Guide for Applicants)
- formularz wniosku (przykładowy z 2010 r.)
- inne dokumenty i instrukcje (np. informacje dotyczące poszczególnych akcji tzw.fiszki; priorytety krajowe)

Wszelkie informacje i dokumenty są dostępne na stronie:
<http://www.leonardo.org.pl>



Krok 2 - Analiza interesariuszy

Interesariusz = osoba (lub grupa osób, organizacja, instytucja), która:

- aktywnie uczestniczy w projekcie i/lub
- podlega wpływom tego projektu i/lub
- może wpłynąć na cele, przebieg i rezultaty projektu

- ✚ Kto będzie głównym odbiorcą i uczestnikiem projektu?
- ✚ Jakie grupy osób działań będą w otoczeniu projektu?
- ✚ Kto może pomóc w osiągnięciu celów projektu?
- ✚ Z czyjej strony może wystąpić ewentualny opór i utrudnienia?



Krok 2 - Analiza interesariuszy - c.d.

Wszyscy ci, którzy są w jakikolwiek sposób zainteresowani działaniami lub rezultatami projektu.

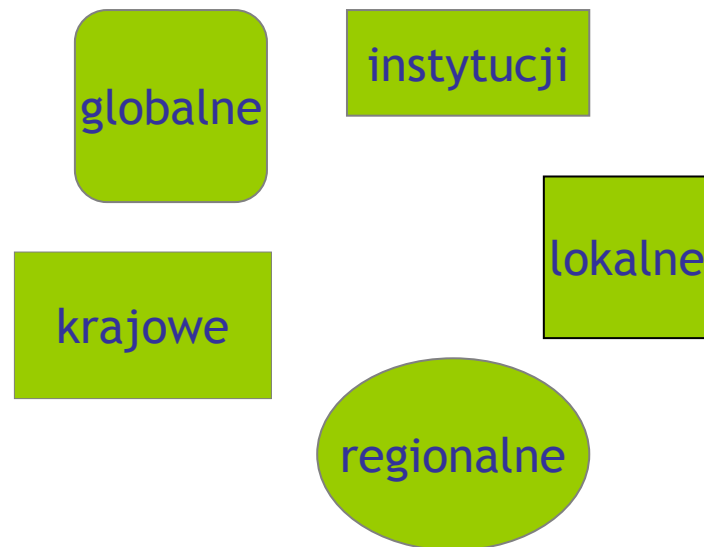
- ✚ Zespół projektowy
- ✚ Instytucja realizująca projekt
- ✚ Grupa partnerska
- ✚ Wyższe kierownictwo
- ✚ Grupy nacisku
- ✚ Urzędy, media
- ✚ Odbiorcy/użytkownicy
- ✚ Narodowa Agencja itd.

Właściwe zarządzanie relacjami ze wszystkimi zainteresowanymi to jeden z kluczowych czynników sukcesu projektu

Krok 3 - Analiza problemów



Identyfikacja problemów/potrzeb, które mogą być w jakimś stopniu rozwiązane przy pomocy naszego projektu



Problemy brane pod uwagę:
- rozwiązywalne
- jasno sformułowane
- konkretne

Krok 4 -

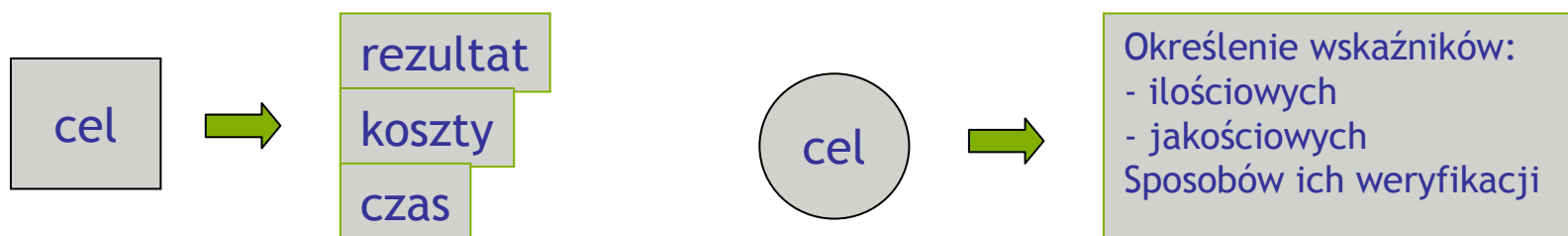
Analiza celów projektu

Cele nadrzędne:

wprowadzenie zmiany jakościowej na odpowiednim poziomie:

- lokalnym,
- regionalnym,
- krajowym,
- międzynarodowym.

Cele szczegółowe (bezpośrednie projektu):
konkretne, precyzyjne, mierzalne.



Krok 5 - Zdefiniowanie rezultatów projektu



DG Edukacja i Kultura
Program „Uczenie się przez całe życie”
Leonardo da Vinci



Fundacja Rozwoju Systemu Edukacji

Rezultaty to wymierne efekty projektu.

Zysk dla każdej zaangażowanej w realizację projektu strony: projektodawcy, partnerów, uczestników indywidualnych, organu prowadzącego dla szkół itp.)

Co zyska beneficjent?

- Jakie zyska nowe umiejętności, wiedzę, doświadczenia? (rezultaty miękkie)
- Jakie będą konkretne, materialne efekty projektu? (programy kształcenia, pomoce dydaktyczne, poradniki, konferencje etc.)


Krok 6 - Znalezienie partnera



DG Edukacja i Kultura
Program „Uczenie się przez całe życie”
Leonardo da Vinci



Fundacja Rozwoju Systemu Edukacji



PROGRAM LEONARDO DA VINCI



Jak znaleźć partnera?

- ✚ Własne kontakty
- ✚ Kontakty branżowe
- ✚ Seminaria kontaktowe
- ✚ Bazy danych (dostępne na stronie: <http://www.leonardo.org.pl>)
- ✚ Kompendia projektów

Współpraca partnerska

Min. 3 miesiące przed terminem złożenia wniosku:

- wyjaśnij cele i założenia projektu,
- wyjaśnij potrzeby uczestników,
- wyjaśnij oczekiwania wobec partnera,
- ustal podział ról i zadań,
- wyjaśnij zasady finansowania projektu (dostępność budżetu, limity stawek),
- ustal kwestie logistyczne.



Krok 7 - Zdefiniowanie działań w projekcie

Działania:

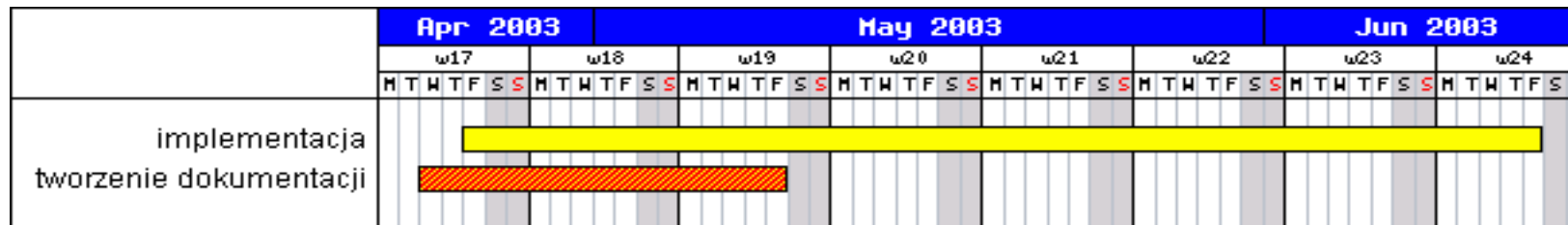
- powinny być uzgadniane z partnerami projektu (uwzględniając ich profil i doświadczenie)
- muszą być nakreślone realistycznie (możliwość ich realizacji w czasie trwania projektu i w ramach określonego budżetu)
- powinny być uzasadnione rzeczywistymi potrzebami grupy docelowej a nie doraźnymi potrzebami instytucji wnioskującej.

Uwaga: wszystkie planowane działania w projekcie powinny pozostawać w związku z celami projektu i mają prowadzić do osiągnięcia zakładanych rezultatów.



Krok 8 - Ustalenie harmonogramu projektu

Ważnym narzędziem kontroli postępów w realizacji prac jest wykres Gantt'a



- ✚ Uwzględnia się w nim:
 - podział projektu na poszczególne zadania
 - rozplanowanie ich w czasie
- ✚ Dodaje się także:
 - oznaczenia zasobów,
 - daty początku i końca zadania, itp.



Krok 9 – Oszacowanie budżetu projektu

Realistyczna ocena kosztów adekwatna do wykonywanych czynności i zadań w projekcie.

- ✚ Każdy element zadania ma przypisany:
 - czas wykonania
 - własny budżet
- ✚ Budżet = koszty rozłożone w czasie
- ✚ Koszt = miara zużycia zasobów (czas pracy ludzi, materiały, itd.)

Krok 10 - Przygotowanie wniosku



WSKAZÓWKI:

- ✚ Nie Pisz wniosku na kilka dni przed terminem!
- ✚ Podaj najważniejsze informacje dotyczące projektu i instytucji włączonych w jego realizację!
- ✚ Odpowiedz na wszystkie pytania w formularzu!
- ✚ Podaj realny plan realizacji projektu!
- ✚ Podaj kwotę wnioskowanego dofinansowania w oparciu o realny budżet!
- ✚ Przeczytaj wniosek!
- ✚ Przekaż wniosek do przeczytania innej osobie.

UWAGA! Nigdy nie zaczynaj pisanie projektu od wypełniania formularza, zanim nie zrobisz poprzednich kroków.



Krok 11 - Zgromadzenie wymaganych załączników

Dokumenty:

- wniosek (oryginał i 2 kopie),
Pamiętaj o podpisaniu wniosku we wskazanym miejscu!
- dokumenty potwierdzające istnienie instytucji: KRS lub wypis z ewidencji (instytucje niepubliczne),
- pełnomocnictwa (jeśli dotyczy),

Instrukcja składania wniosku: www.leonardo.org.pl



Krok 12 - Weryfikacja

Dokładnie sprawdź jeszcze raz czy wniosek jest kompletny i zgodny z wymaganiami/instrukcjami Narodowej Agencji (użyj listy czynności kontrolnych na początku formularza wniosku).

Wyślij wniosek na poprawny adres we wskazanym terminie (liczy się data stempla pocztowego).

Fundacja Rozwoju Systemu Edukacji
Narodowa Agencja
Programu Leonardo da Vinci
ul. Mokotowska 43
00-551 Warszawa

21.02.2011 r.
Projekty partnerskie

Dziękuję za uwagę
i życzę Państwu
pomysłów
oraz satysfakcji podczas
tworzenia projektu!

www.leonardo.org.pl



DG Edukacja i Kultura
Program „Uczenie się przez całe życie”
Leonardo da Vinci



Fundacja Rozwoju Systemu Edukacji